

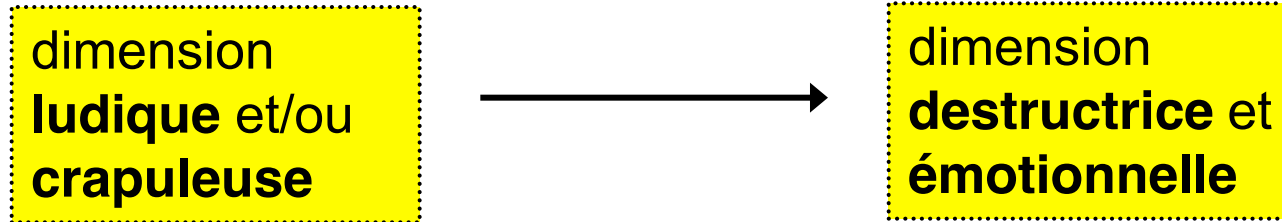
Les Violences Urbaines

évolution et mesure

Centre de ressources Formation
action sur les violences urbaines
Ville caraïbe 2009
Diaporama Nicole CHAMBRON

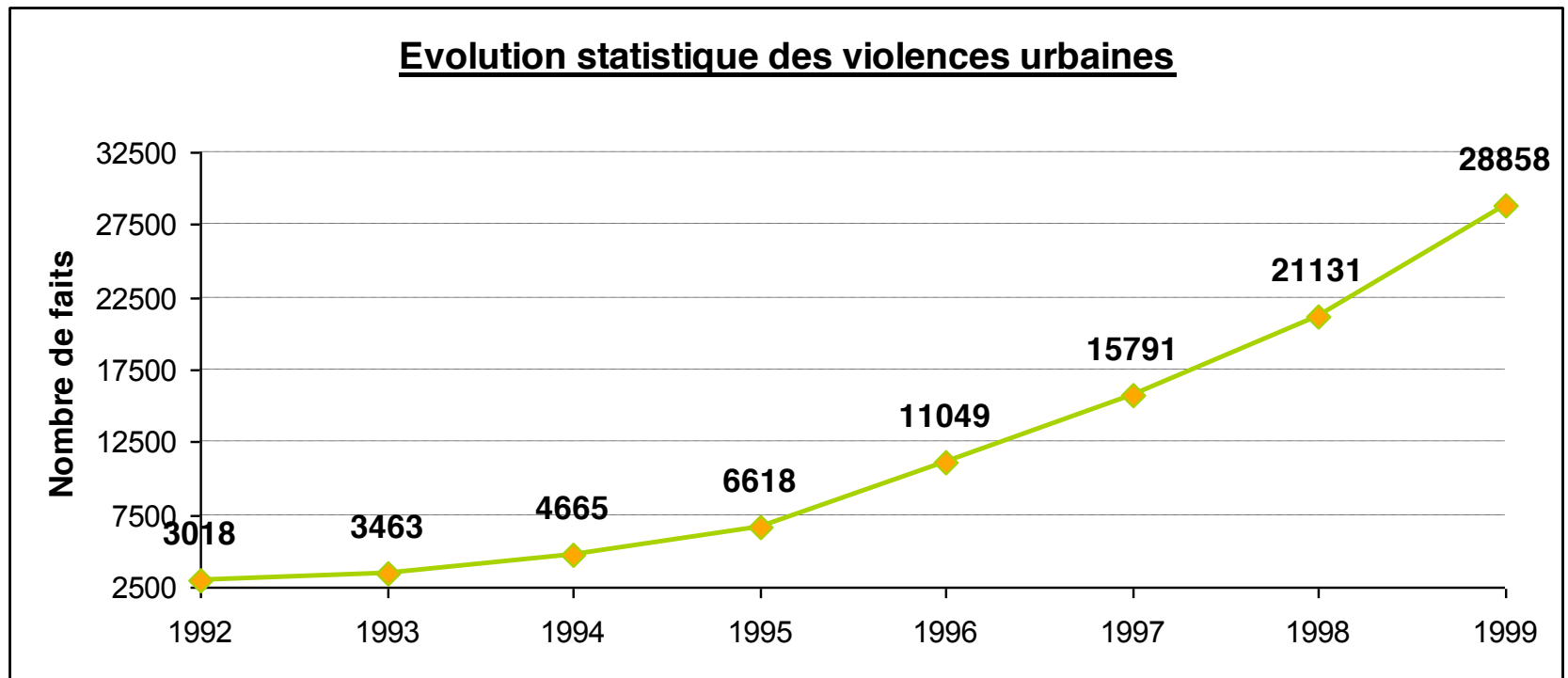
1.3. Evolution des Violences urbaines

A/ Extension qualitative



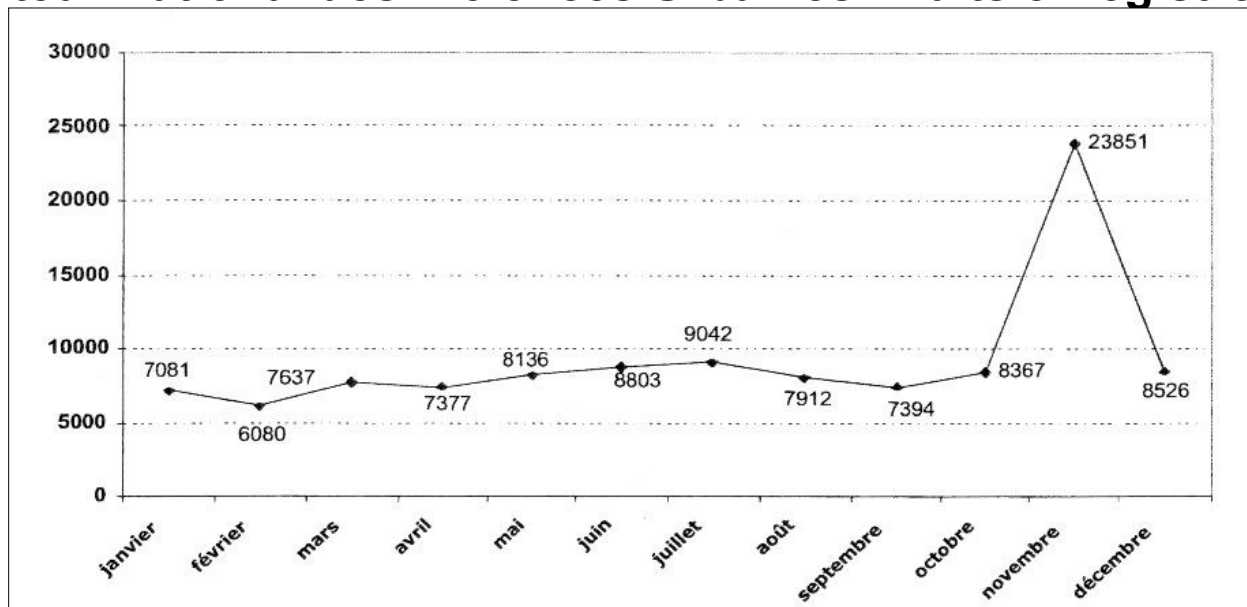
⇒ Institutions visées

B/ Extension quantitative



Source : DCRG, DGPN

L'Indicateur National des Violences Urbaines : Faits enregistrés en 2005

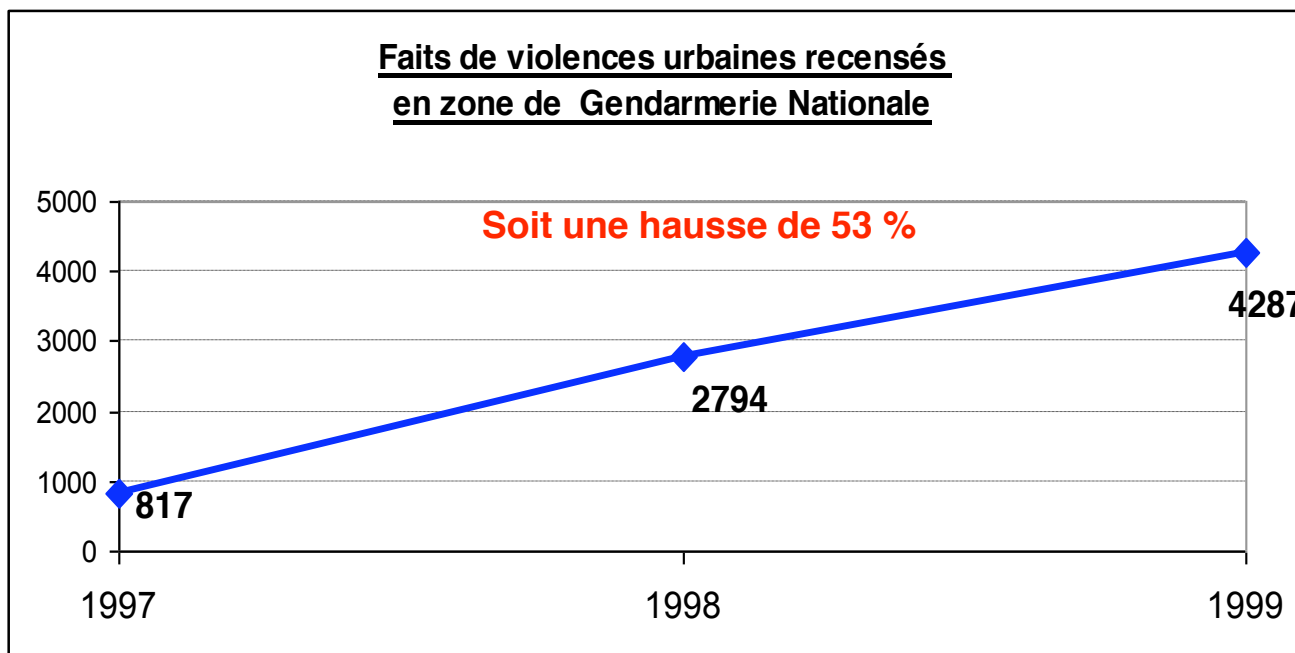
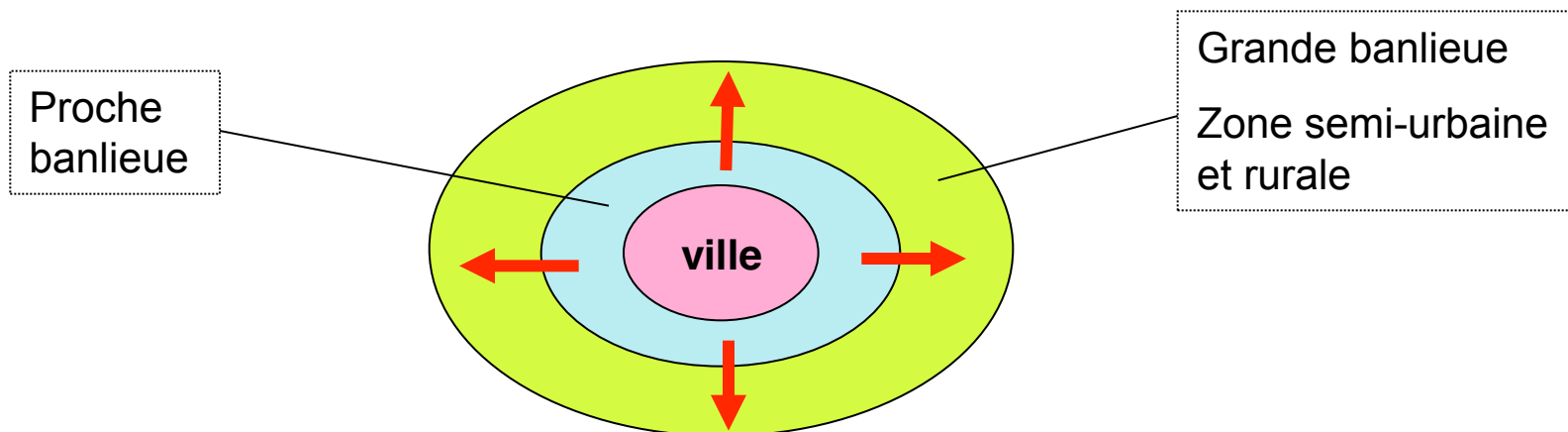


Source : DCRG, DGPN

Index INVU :

Incendies de véhicules	45 588
Incendies de biens publics	6 996
incendies de poubelles	30 040
Violences collectives à l'encontre des services de sécurité, de secours et de santé	5 143
Jets de projectiles	9 063
Occupation des halls d'immeubles	313
Dégradations de mobiliers urbains	7 893
Affrontement entre bandes	435
Rodéos automobiles	4 735
TOTAL	110 206

C/ Extension géographique



1.4. Les indicateurs de la mesure des violences urbaines

- « L'échelle Bui-Trong »
- Le Système d'analyse informatique des violences urbaines (SAIVU)
- L'indicateur national des violences urbaines (INVU), créé le 1 janvier 2006, après les violences de novembre 2005
- Les enquêtes de victimation
- Les autres indicateurs

L'indicateur national des violences urbaines pour la période du 1 janvier au 30 septembre 2006

76 898 actes de violence urbaine ont été recensés, dont:

- - incendies de véhicules: 31 514
- - feux de poubelle: 20 080
- - jets de projectiles: 6113
- - dégrad mobiliser urbain : 5959
- - incendies de biens publics: 4396
- - violences collectives contre les services de sécurité, de secours et de santé: 4244
- - rodéos automobiles: 4149
- - occupation de halls d'immeuble: 228
- - affrontements entre bandes: 215